


JUSAN

Invest

Облигации R-Finance

MFRFb13, 13 выпуск



Параметры выпуска

Эмитент

ТОО «МФО «R-FINANCE»

Вид инструмента

Купонные облигации

Торговый код

MFRFb13

ISIN

KZ2P00011398

Валюта выпуска

Тенге («KZT»)

Срок обращения

36 месяцев

Частота выплаты купона

Ежемесячно

Номинальная стоимость

KZT 1 000

Объём выпуска облигаций

KZT 4 000 000 000

Купонная ставка

22%

Биржа

KASE

Дата начала обращения

5 июля 2024 г.

Дата погашения

5 июля 2027 г.

R-finance сегодня

7 лет

на рынке микрофинансовых организаций.
Компания предоставляет микрокредиты
под залог автомобилей

№2

место по микрокредитованию под залог
авто в Казахстане

№11

место по объему активов среди более 227
МФО в Казахстане по состоянию на 1
апреля 2024 г.

>35 000

клиентов, 60% из которых обратились
повторно

300%

залоговая база превышает размер
ссудного портфеля в 3 раза

2,6%

доля микрокредитов с просрочкой свыше
90 дней (NPL90+) на 31.03.24

>4 000

инвесторов выбрали облигации R-finance,
подтвердив своё доверие к Компании

5 млрд тенге

общая сумма погашенных выпусков
облигаций на KASE

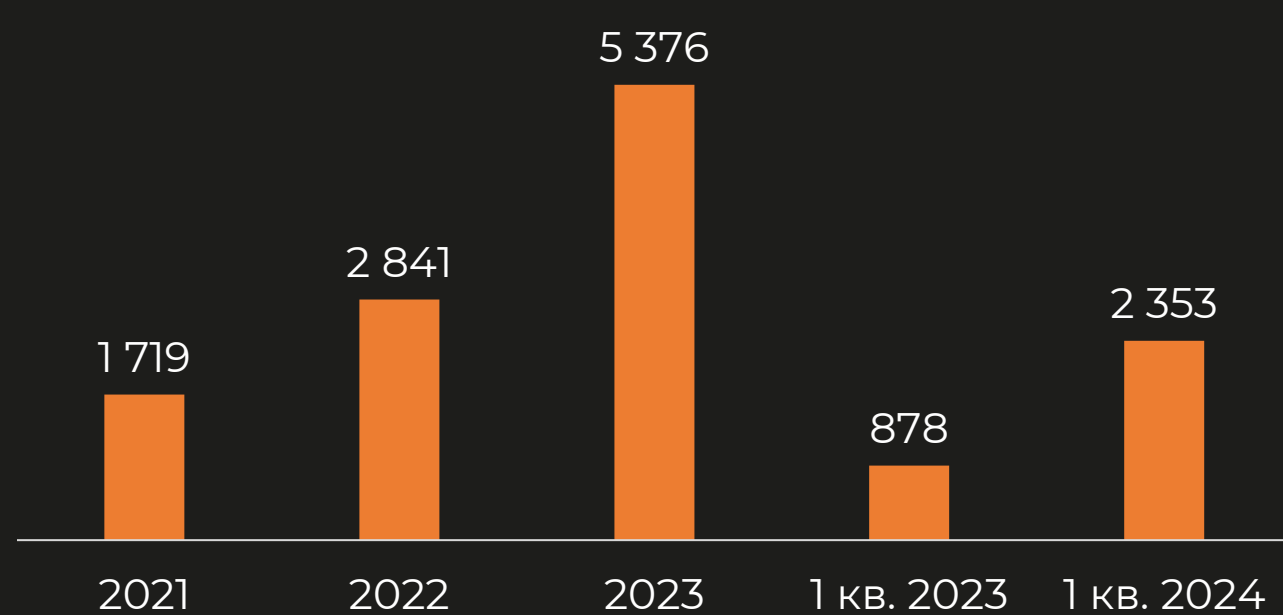
>6,5 млрд долларов США

активы стратегического инвестора, LOLC Holdings, который приобрел 50,01% долей Компании в 2023 году. Международный конгломерат LOLC Holdings, осуществляет бизнес в более чем 20 странах мира с собственным капиталом свыше 1 миллиарда долларов США

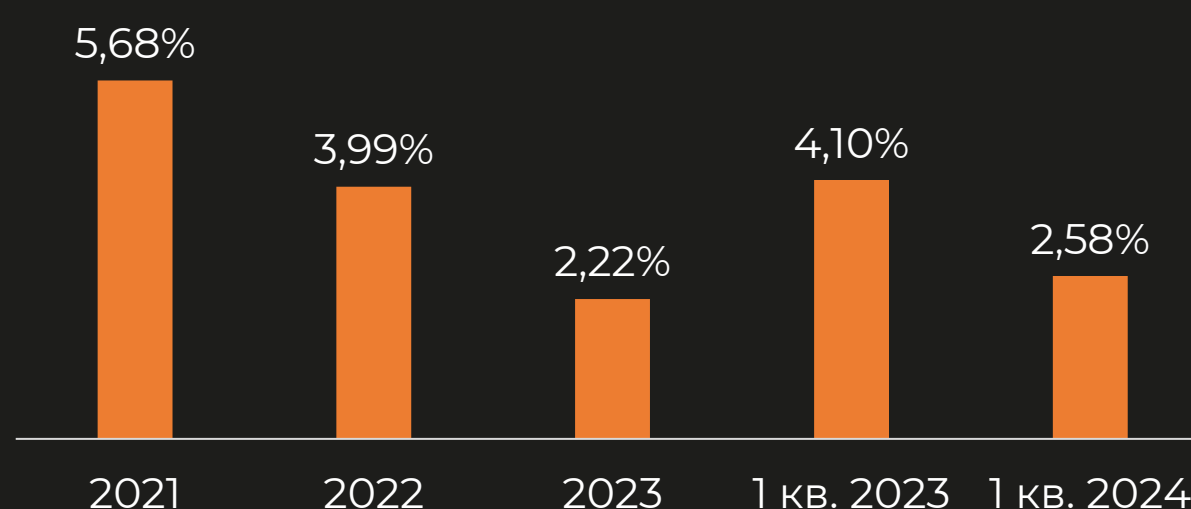
Финансовые показатели

млн тенге	2021	2022	2023	1 кв. 2023	1 кв. 2024
Процентные доходы	1 719	2 841	5 376	878	2 353
Чистый процентный доход	1 258	2 025	3 031	571	1 305
Прибыль	293	761	1 115	172	522
Активы	9 065	9 442	24 850	11 377	28 502
Денежные средства	689	922	5 619	1 959	5 482
Займы выданные	4 748	7 631	18 339	8 496	22 067
Займы полученные	1 947	3 018	6 409	4 558	5 561
Облигаций выпущенные	2 018	3 200	11 676	4 178	15 739
Обязательства	7 583	6 338	18 384	8 833	21 514
Капитал	1 482	3 103	6 466	2 545	6 987
Резервы под кредитные убытки	3,20%	2,38%	1,90%	2,54%	2,37%
Кредиты просроченные >90 дней (NPL 90+)	5,68%	3,99%	2,22%	4,10%	2,58%
Рентабельность активов (ROA)	3,90%	8,22%	6,51%	1,65%	1,96%
Рентабельность капитала (ROE)	18,56%	33,20%	23,31%	6,09%	7,75%

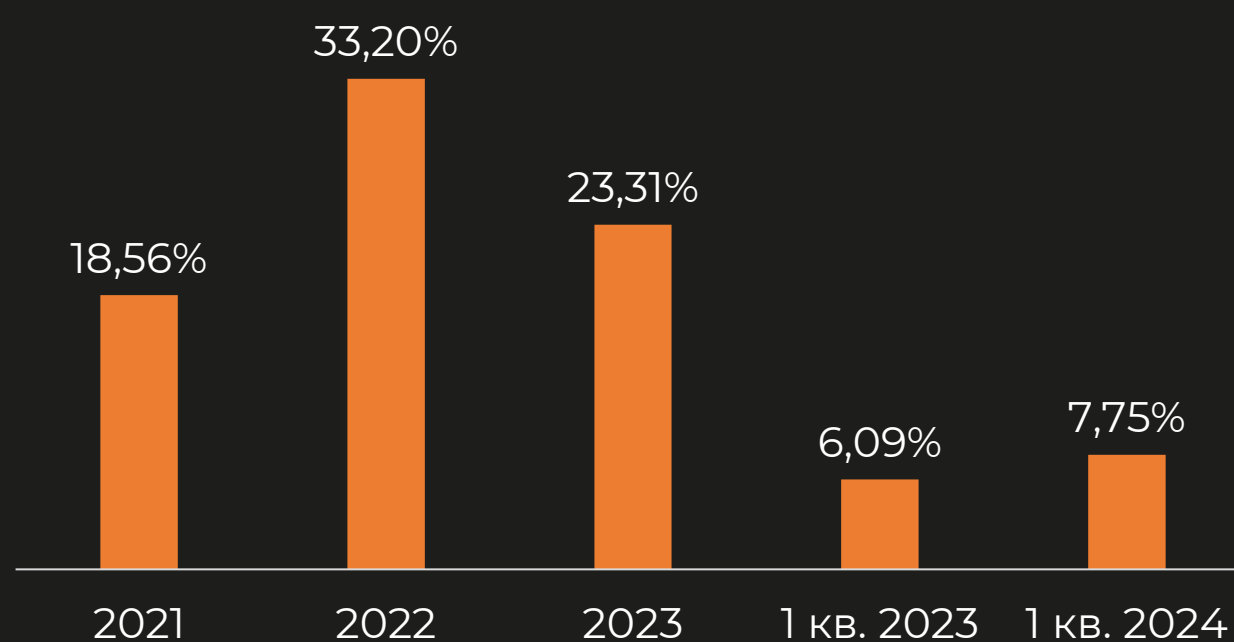
Процентные доходы (млн тенге)



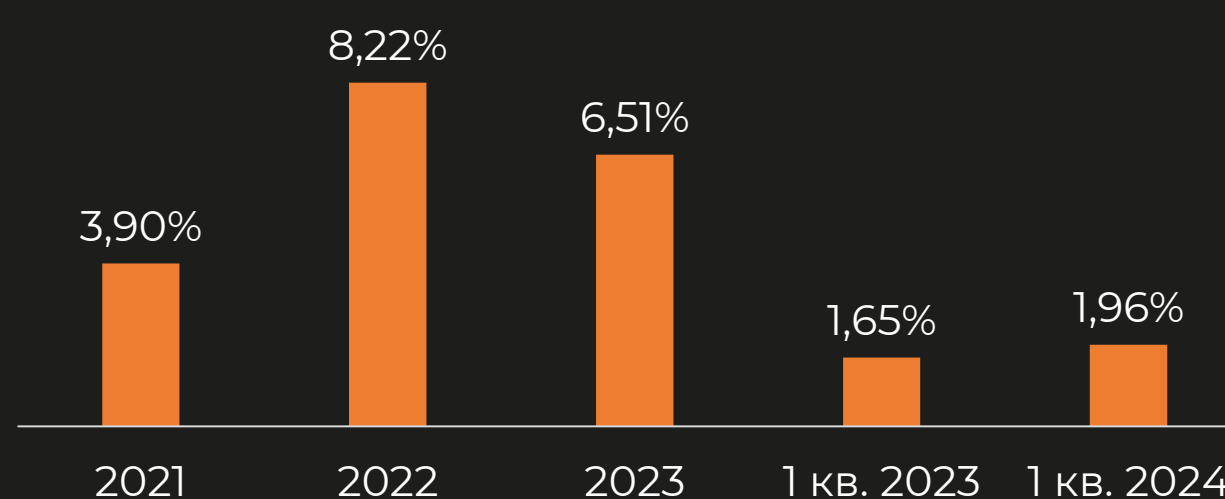
NPL 90+, %



ROE, %



ROA, %



Комментарий: Снижение показателей рентабельности в 2023 году связано со значительным увеличением активов и капитала Компании во втором полугодии 2023 г. в результате вливания в уставный капитал Компании 3 миллиардов тенге со стороны нового стратегического инвестора LOLC Holdings, что привело к росту среднего значения активов и капитала, однако инвестиции не успели заработать доходы в связи с постепенным консервативным подходом к росту ссудного портфеля в целях сохранения его качества.

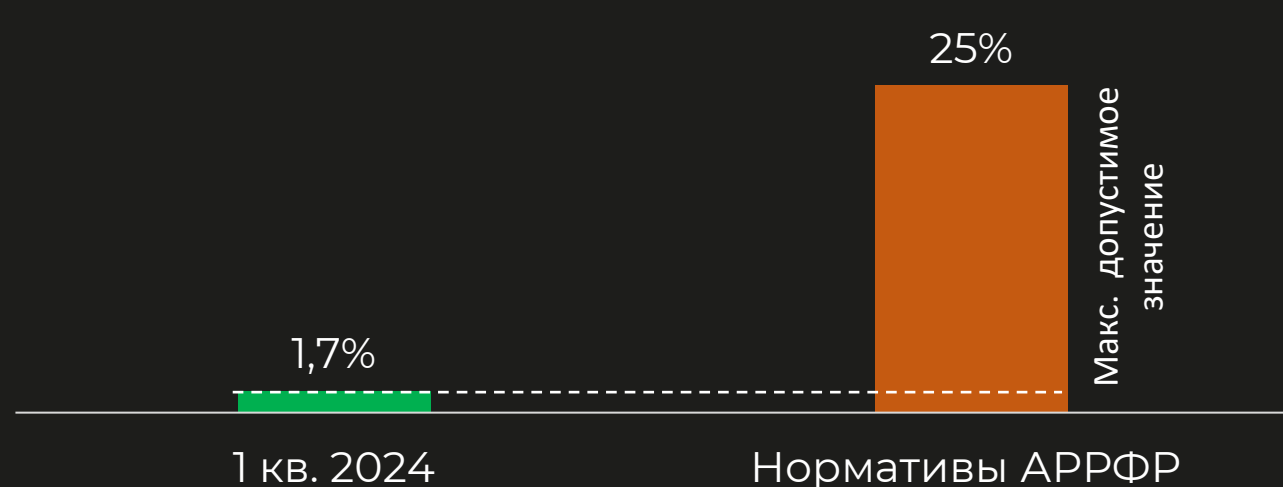
Успешно размещенные ценные бумаги

В августе 2020 г. облигации Компании были включены в официальный список Астанинской международной биржи (AIX), что сделало её одной из первых МФО Казахстана, допущенных на биржу AIX. В декабре 2020 г. Компания стала третьей МФО, чьи облигации были включены в официальный список АО «Казахстанская фондовая биржа» (KASE)

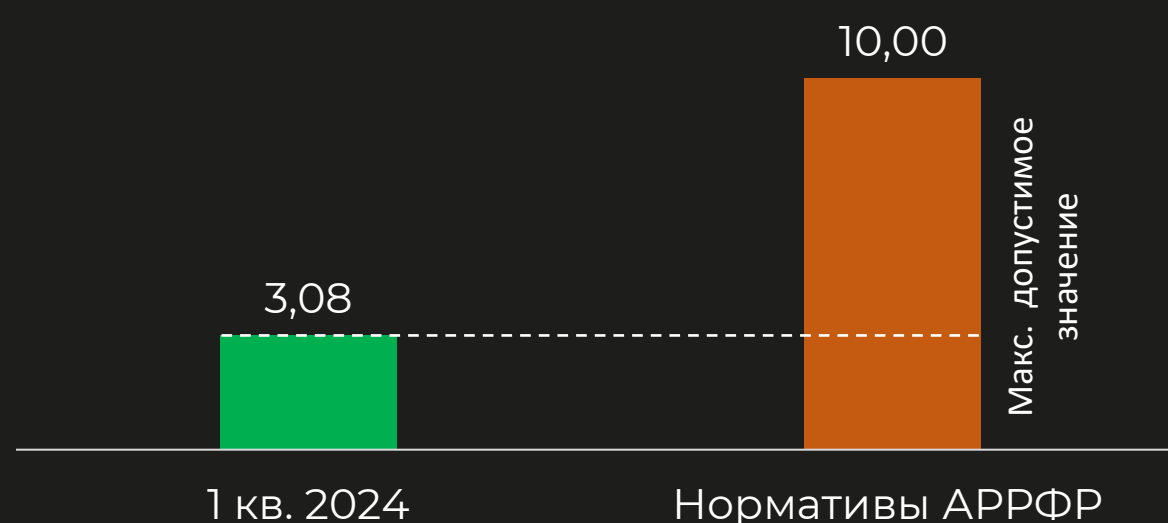
Код	Объем выпуска	Ставка	Биржа	Выплаты купона	Срок, лет	Срок погашения	Статус
RFIN.0825	10 млн \$	7%	AIX	Ежемесячно	5	Август 2025	Погашено досрочно
MFRFb1	2 млрд тенге	20%	KASE	Ежемесячно	3	Февраль 2024	Погашено в срок
MFRFb2	1 млрд тенге	18%	KASE	Ежемесячно	1	Февраль 2023	Погашено в срок
MFRFb3	1 млрд тенге	25%	KASE	Ежемесячно	3	Июнь 2025	В обращении
MFRFb4	2 млрд тенге	25%	KASE	Ежемесячно	3	Март 2026	В обращении
MFRFb5	1 млрд тенге	20%	KASE	Ежемесячно	1	Декабрь 2023	Погашено в срок
MFRFb6	1 млрд тенге	20%	KASE	Ежемесячно	1	Май 2024	Погашено в срок
MFRFb7	3 млрд тенге	25%	KASE	Ежемесячно	2	Июнь 2025	В обращении
MFRFb8	1 млрд тенге	20%	KASE	Ежемесячно	1	Октябрь 2024	В обращении
MFRFb9	3 млрд тенге	25%	KASE	Ежемесячно	3	Декабрь 2026	В обращении
MFRFb10	2 млрд тенге	20%	KASE	Ежемесячно	1	Декабрь 2024	В обращении
MFRFb11	5 млрд тенге	23%	KASE	Ежемесячно	2	Февраль 2026	В обращении
MFRFb12	6 млрд тенге	21%	KASE	Ежемесячно	1,50	Октябрь 2025	В обращении

Пруденциальные нормативы

Коэффициент максимального размера риска на одного заемщика



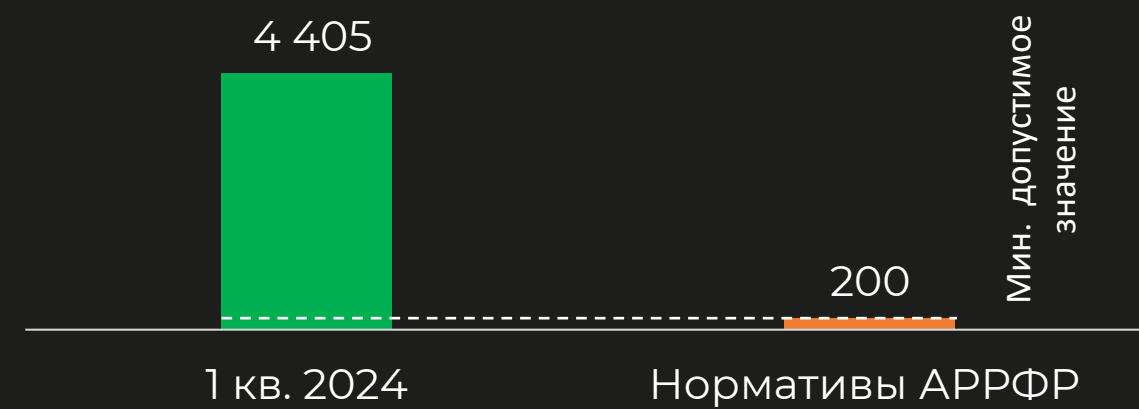
Коэффициент левереджа



Коэффициент достаточности собственного капитала



Оплаченный уставный капитал в млн тенге



Не упустите возможность стать частью успеха R-Finance!

Присоединяйтесь к более чем **4 000 инвесторов**, которые уже выразили свою уверенность в стабильности и перспективности Компании, выбрав облигации **R-finance**

КОНТАКТЫ



WhatsApp
+7 700 511 10 00



сайт
jusaninvest.kz



email
info@jusaninvest.kz



телефон
+7 707 264 40 00



Настоящий документ предназначен исключительно для целей обсуждения. Ни этот документ, ни любое другое заявление (в устном или письменном виде), сделанное в любое время в связи с настоящим документом, не является коммерческим предложением, приглашением, или рекомендацией приобрести или распорядиться какими-либо ценными бумагами или заключать какие-либо сделки.

Распространение данного документа не обязывает АО «Jusan Invest» заключить какую-либо сделку. Любые условия, изложенные в настоящем документе, подпадают под действие окончательных условий, изложенных в отдельных договорах, а также удовлетворительной документации и рыночных условий.

Потенциальным контрагентам рекомендуется самостоятельно оценить и / или получить независимую профессиональную консультацию, сделать свои собственные выводы в отношении экономической выгоды и рисков этой сделки в отношении правовых, регуляторных, кредитных, налоговых и бухгалтерских аспектов в связи со своими конкретными обстоятельствами.

Любые цены или уровни, прогнозы и предположения, содержащиеся в данном документе, являются предварительными и ориентировочными и не представляют заявки или предложения. Эти показатели предоставляются исключительно для вашего сведения и рассмотрения, могут измениться в любое время без предварительного уведомления и не должны рассматриваться как настоятельная рекомендация по отношению к покупке или продаже любого инструмента.

Настоящий документ (включая, без ограничения, все материалы, статьи, графики, рисунки) является собственностью АО «Jusan Invest». Распространение или воспроизведение данного документа любыми лицами без согласия АО «Jusan Invest» запрещается. Любое несанкционированное использование защищенных авторским правом данных, содержащихся в презентации АО «Jusan Invest», будет преследоваться по закону.